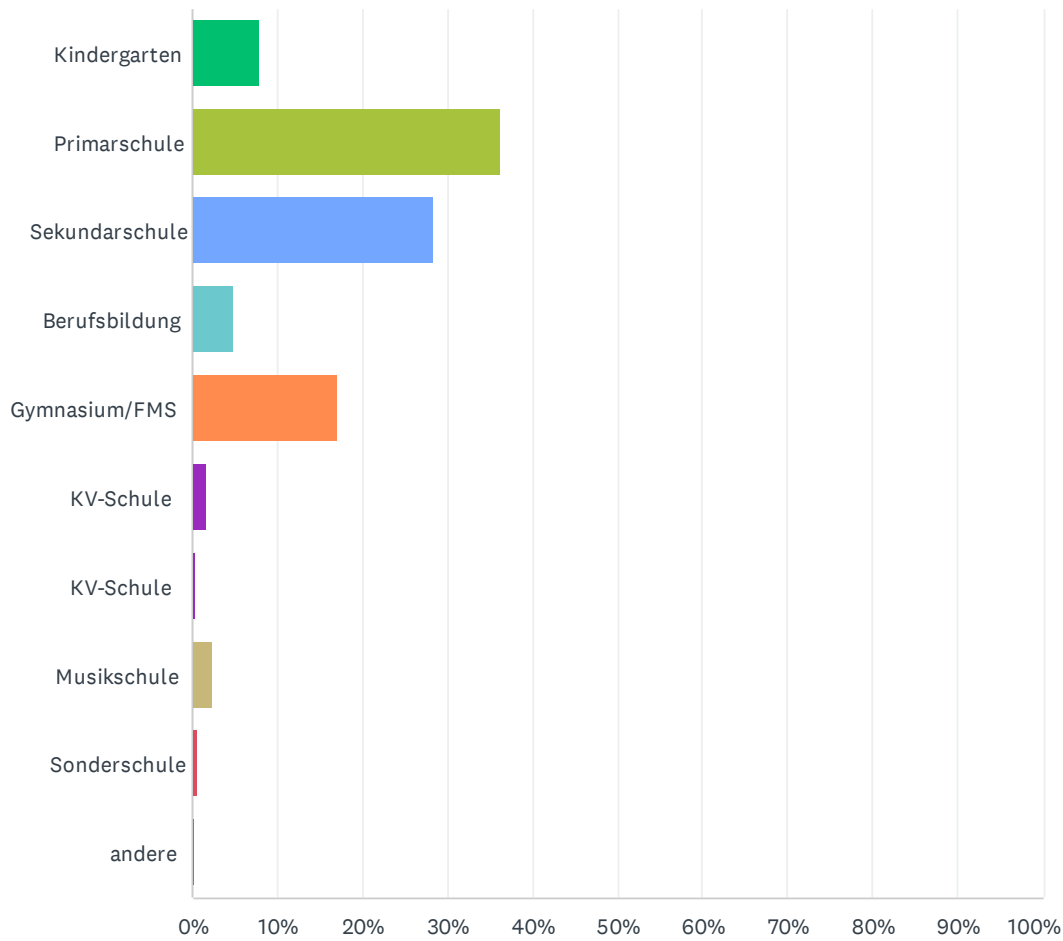


## F1 Ich unterrichte (hauptsächlich) hier:

Beantwortet: 1,218 Übersprungen: 0



ANTWORTOPTIONEN	BEANTWORTUNGEN	
Kindergarten	7.9%	96
Primarschule	36.3%	442
Sekundarschule	28.4%	346
Berufsbildung	4.8%	59
Gymnasium/FMS	17.2%	209
KV-Schule	1.7%	21
KV-Schule	0.4%	5
Musikschule	2.4%	29
Sonderschule	0.7%	8
andere	0.2%	3
<b>GESAMT</b>		<b>1,218</b>

## F2 Ich befürworte eine Ausweitung der Maskentragpflicht ab der 1. Primarklasse (exklusive Kindergarten).

Beantwortet: 1,218 Übersprungen: 0



■ ja

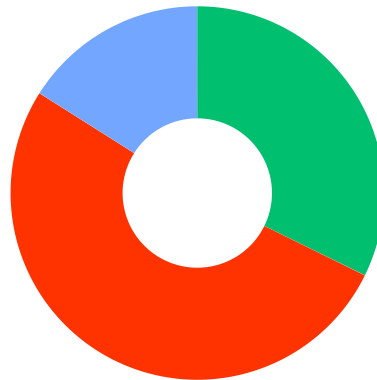
■ nein

■ weiss nicht

ANTWORTOPTIONEN	BEANTWORTUNGEN	
ja	46.31%	564
nein	34.56%	421
weiss nicht	19.13%	233
<b>GESAMT</b>		<b>1,218</b>

### F3 Ich befürworte das Einrichten von Halbklassenunterricht.

Beantwortet: 1,218 Übersprungen: 0

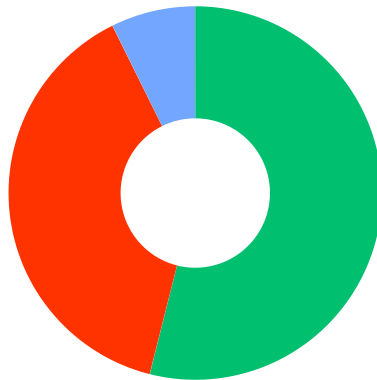


■ ja
 ■ nein
 ■ weiss nicht

ANTWORTOPTIONEN	BEANTWORTUNGEN	
ja	32.27%	393
nein	51.72%	630
weiss nicht	16.01%	195
<b>GESAMT</b>		<b>1,218</b>

## F4 Ich befürworte einen früheren Beginn der Weihnachtsferien.

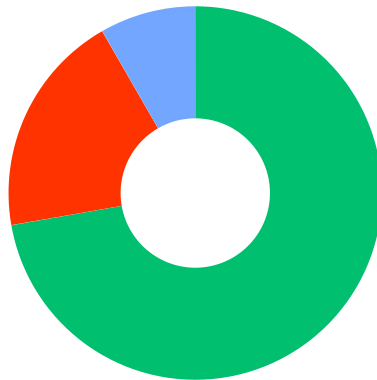
Beantwortet: 1,218 Übersprungen: 0

■ ja■ nein■ weiss nicht

ANTWORTOPTIONEN	BEANTWORTUNGEN	
ja	53.94%	657
nein	38.75%	472
weiss nicht	7.31%	89
GESAMT		1,218

## F5 Ich befürworte eine Verlängerung der Weihnachtsferien im Januar.

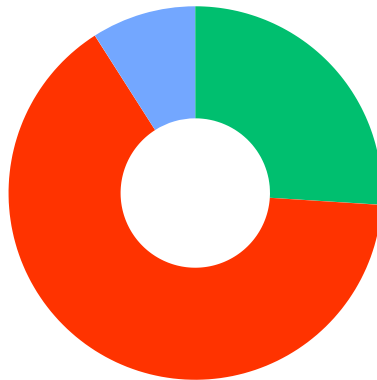
Beantwortet: 1,218 Übersprungen: 0

■ ja■ nein■ weiss nicht

ANTWORTOPTIONEN	BEANTWORTUNGEN	
ja	72.25%	880
nein	19.46%	237
weiss nicht	8.29%	101
<b>GESAMT</b>		<b>1,218</b>

## F6 Ich befürworte eine temporäre Rückkehr zum Fernunterricht.

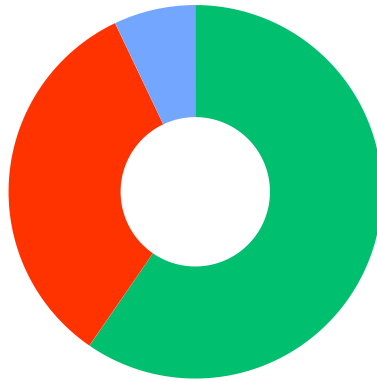
Beantwortet: 1,218 Übersprungen: 0

■ ja■ nein■ weiss nicht

ANTWORTOPTIONEN	BEANTWORTUNGEN	
ja	26.03%	317
nein	64.94%	791
weiss nicht	9.03%	110
GESAMT		1,218

## F7 Ich befürworte, dass Schulanlässe, Sitzungen, Elterngespräche nur noch online stattfinden.

Beantwortet: 1,218 Übersprungen: 0



■ ja

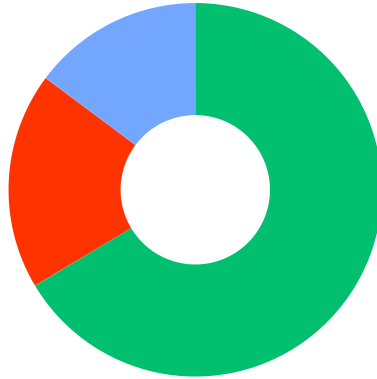
■ nein

■ weiss nicht

ANTWORTOPTIONEN	BEANTWORTUNGEN	
ja	59.61%	726
nein	33.33%	406
weiss nicht	7.06%	86
<b>GESAMT</b>		<b>1,218</b>

## F8 Ich befürworte die Anschaffung von Luftfiltergeräten für die Klassenzimmer.

Beantwortet: 1,218 Übersprungen: 0



■ ja

■ nein

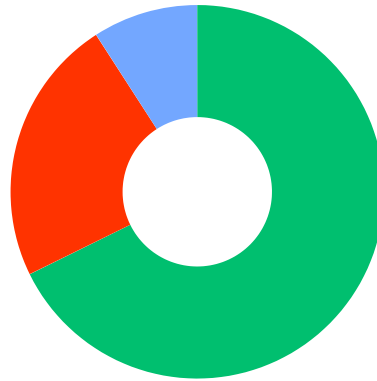
■ weiss nicht

ANTWORTOPTIONEN	BEANTWORTUNGEN	
ja	66.42%	809
nein	18.80%	229
weiss nicht	14.78%	180
<b>GESAMT</b>		<b>1,218</b>



## F9 Ich befürworte ein priorisiertes Booster-Impfungs-Angebot für Lehrpersonen.

Beantwortet: 1,218 Übersprungen: 0

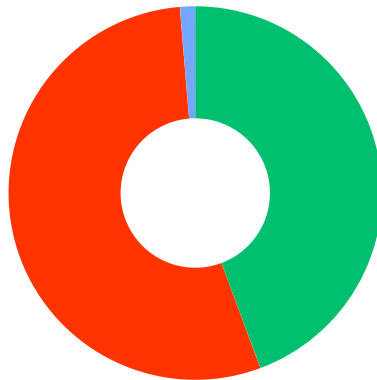


■ ja      ■ nein      ■ weiss nicht

ANTWORTOPTIONEN	BEANTWORTUNGEN	
ja	67.73%	825
nein	23.15%	282
weiss nicht	9.11%	111
<b>GESAMT</b>		<b>1,218</b>

## F10 Ich verfüge über ein CO2-Messgerät in meinem Klassenzimmer.

Beantwortet: 1,218 Übersprungen: 0



■ ja

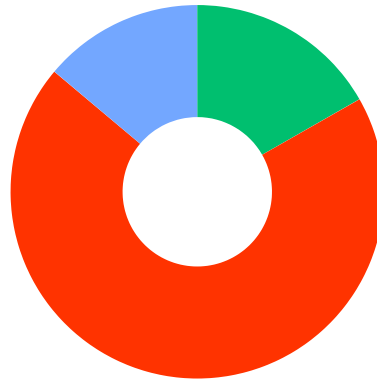
■ nein

■ weiss nicht

ANTWORTOPTIONEN	BEANTWORTUNGEN	
ja	44.33%	540
nein	54.35%	662
weiss nicht	1.31%	16
<b>GESAMT</b>		<b>1,218</b>

## F11 Ich bin der Meinung, dass es keine zusätzlichen Massnahmen braucht.

Beantwortet: 1,218 Übersprungen: 0



■ ja

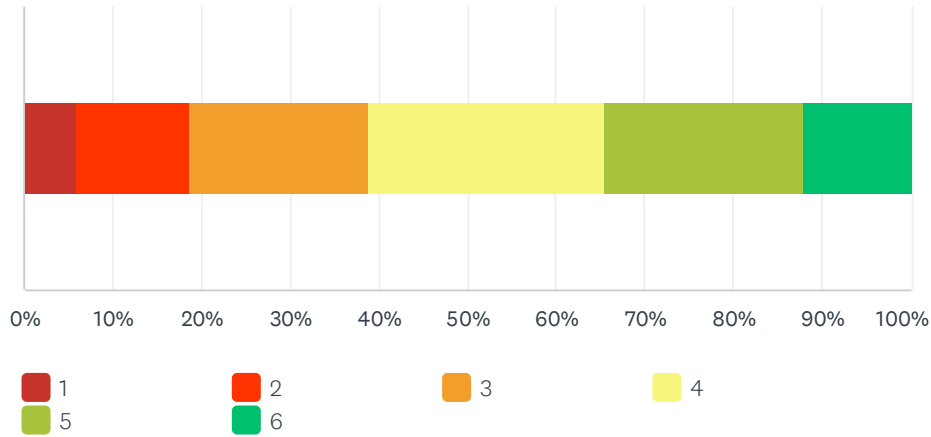
■ nein

■ weiss nicht

ANTWORTOPTIONEN	BEANTWORTUNGEN	
ja	16.75%	204
nein	69.38%	845
weiss nicht	13.88%	169
<b>GESAMT</b>		<b>1,218</b>

F12 Geben Sie auf einer Skala von 1 (sehr schlecht) bis 6 (optimal) an, wie gut Sie sich von Ihrem Arbeitgeber bei der Ausübung Ihres Berufs gesundheitlich geschützt fühlen:

Beantwortet: 1,218 Übersprungen: 0



ANTWORTOPTIONEN	BEANTWORTUNGEN	
1	5.83%	71
2	12.73%	155
3	20.36%	248
4	26.52%	323
5	22.41%	273
6	12.15%	148
<b>GESAMT</b>		<b>1,218</b>

## Auswertung LVB-Umfrage «Corona – wie weiter?»

Aufschlüsselung nach Schulstufen, Münchenstein 13.12.2021

### F2: Ich befürworte eine Ausweitung der Maskentragpflicht ab der 1. Primarklasse (exklusive Kindergarten).

	ja		nein		weiss nicht	
Kindergarten	30.2%	29	49.0%	47	20.8%	20
Primarschule	37.6%	166	48.6%	215	13.8%	61
Sekundarschule	56.6%	196	23.7%	82	19.7%	68
Berufsbildung	45.8%	27	30.5%	18	23.7%	14
Gymnasium/FMS	53.6%	112	20.6%	43	25.8%	54
KV-Schule	46.2%	12	15.4%	4	38.5%	10
Musikschule	58.6%	17	27.6%	8	13.8%	4
Sonderschule	37.5%	3	50.0%	4	12.5%	1
andere	66.7%	2	0.0%	0	33.3%	1

### F3: Ich befürworte das Einrichten von Halbklassenunterricht.

	ja		nein		weiss nicht	
Kindergarten	37.5%	36	38.5%	37	24.0%	23
Primarschule	42.1%	186	48.2%	213	9.7%	43
Sekundarschule	29.8%	103	54.9%	190	15.3%	53
Berufsbildung	25.4%	15	61.0%	36	13.6%	8
Gymnasium/FMS	20.1%	42	60.3%	126	19.6%	41
KV-Schule	11.5%	3	57.7%	15	30.8%	8
Musikschule	10.3%	3	27.6%	8	62.1%	18
Sonderschule	37.5%	3	50.0%	4	12.5%	1
andere	66.7%	2	33.3%	1	0.0%	0

#### F4: Ich befürworte einen früheren Beginn der Weihnachtsferien.

	ja		nein		weiss nicht	
Kindergarten	54.2%	52	35.4%	34	10.4%	10
Primarschule	57.9%	256	36.0%	159	6.1%	27
Sekundarschule	50.9%	176	43.1%	149	6.1%	21
Berufsbildung	55.9%	33	35.6%	21	8.5%	5
Gymnasium/FMS	49.8%	104	41.1%	86	9.1%	19
KV-Schule	57.5%	15	34.6%	9	7.7%	2
Musikschule	55.2%	16	27.6%	8	17.2%	5
Sonderschule	37.5%	3	62.5%	5	0.0%	0
andere	66.7%	2	33.3%	1	0.0%	0

#### F5 Ich befürworte eine Verlängerung der Weihnachtsferien im Januar.

	ja		nein		weiss nicht	
Kindergarten	74.0%	71	18.8%	18	7.3%	7
Primarschule	78.3%	346	15.2%	67	6.6%	29
Sekundarschule	70.5%	244	21.7%	75	7.8%	27
Berufsbildung	67.8%	40	25.4%	15	6.8%	4
Gymnasium/FMS	62.7%	131	23.9%	50	13.4%	28
KV-Schule	76.9%	20	23.1%	6	0.0%	0
Musikschule	69.0%	20	17.2%	5	13.8%	4
Sonderschule	75.0%	6	0.0%	0	25.0%	2
andere	66.7%	2	33.3%	1	0.0%	0

### F6: Ich befürworte eine temporäre Rückkehr zum Fernunterricht.

	ja		nein		weiss nicht	
Kindergarten	33.3%	32	56.3%	54	10.4%	10
Primarschule	22.6%	100	66.7%	295	10.6%	47
Sekundarschule	26.9%	93	66.8%	231	6.4%	22
Berufsbildung	39.0%	23	54.2%	32	6.8%	4
Gymnasium/FMS	24.9%	52	66.0%	138	9.1%	19
KV-Schule	42.3%	11	34.6%	9	23.1%	6
Musikschule	17.2%	5	79.3%	23	3.4%	1
Sonderschule	12.5%	1	87.5%	7	0.0%	0
andere	0.0%	0	66.7%	2	33.3%	1

### F7: Ich befürworte, dass Schulanlässe, Sitzungen, Elterngespräche nur noch online stattfinden.

	ja		nein		weiss nicht	
Kindergarten	53.1%	51	38.5%	37	8.3%	8
Primarschule	55.0%	243	37.1%	164	7.9%	35
Sekundarschule	60.7%	210	32.4%	112	6.9%	24
Berufsbildung	66.1%	39	28.8%	17	5.1%	3
Gymnasium/FMS	66.5%	139	27.8%	58	5.7%	12
KV-Schule	88.5%	23	7.7%	2	3.8%	1
Musikschule	37.9%	11	51.7%	15	10.3%	3
Sonderschule	87.5%	7	12.5%	1	0.0%	0
andere	100.0%	3	0.0%	0	0.0%	0

**F8: Ich befürworte die Anschaffung von Luftfiltergeräten für die Klassenzimmer.**

	ja		nein		weiss nicht	
Kindergarten	71.9%	69	16.7%	16	11.5%	11
Primarschule	67.9%	300	20.8%	92	11.3%	50
Sekundarschule	70.5%	244	15.3%	53	14.2%	49
Berufsbildung	67.8%	40	15.3%	9	16.9%	10
Gymnasium/FMS	54.1%	113	23.0%	48	23.0%	48
KV-Schule	84.6%	22	7.7%	2	7.7%	2
Musikschule	44.8%	13	20.7%	6	34.5%	10
Sonderschule	75.0%	6	25.0%	2	0.0%	0
andere	66.7%	2	33.3%	1	0.0%	0

**F9: Ich befürworte ein priorisiertes Booster-Impfungs-Angebot für Lehrpersonen.**

	ja		nein		weiss nicht	
Kindergarten	62.5%	60	26.0%	25	11.5%	11
Primarschule	63.1%	279	26.0%	115	10.9%	48
Sekundarschule	71.7%	248	19.7%	68	8.7%	30
Berufsbildung	59.3%	35	27.1%	16	13.6%	8
Gymnasium/FMS	72.4%	155	21.5%	45	4.3%	9
KV-Schule	73.1%	19	19.2%	5	7.7%	2
Musikschule	65.5%	19	24.1%	7	10.3%	3
Sonderschule	87.5%	7	12.5%	1	0.0%	0
andere	100.0%	3	0.0%	0	0.0%	0



**F10: Ich verfüge über ein CO<sub>2</sub>-Messgerät in meinem Klassenzimmer.**

	ja		nein		weiss nicht	
Kindergarten	35.4%	34	64.6%	62	0.0%	0
Primarschule	36.7%	162	61.5%	272	1.8%	8
Sekundarschule	59.0%	204	40.8%	141	0.3%	1
Berufsbildung	37.3%	22	62.7%	37	0.0%	0
Gymnasium/FMS	49.8%	104	47.8%	100	2.4%	5
KV-Schule	34.6%	9	65.4%	17	0.0%	0
Musikschule	6.9%	2	86.2%	25	6.9%	2
Sonderschule	37.5%	3	62.5%	5	0.0%	0
andere	0.0%	0	100.0%	3	0.0%	0

**F11: Ich bin der Meinung, dass es keine zusätzlichen Massnahmen braucht.**

	ja		nein		weiss nicht	
Kindergarten	19.8%	19	66.7%	64	13.5%	13
Primarschule	19.0%	84	68.6%	303	12.4%	55
Sekundarschule	14.2%	49	72.8%	252	13.0%	45
Berufsbildung	11.9%	7	71.2%	42	16.9%	10
Gymnasium/FMS	17.7%	37	66.5%	139	15.8%	33
KV-Schule	7.7%	2	76.9%	20	15.4%	4
Musikschule	20.7%	6	51.7%	15	27.6%	8
Sonderschule	0.0%	0	87.5%	7	12.5%	1
andere	0.0%	0	100.0%	3	0.0%	0

**F10: Geben Sie auf einer Skala von 1 (sehr schlecht) bis 6 (optimal) an, wie gut Sie sich von Ihrem Arbeitgeber bei der Ausübung Ihres Berufs gesundheitlich geschützt fühlen:**

	1		2		3		4		5		6	
Kindergarten	5.2%	5	9.4%	9	24.0%	23	26.0%	25	18.8%	18	16.7%	16
Primarschule	6.6%	29	13.8%	61	21.7%	96	28.3%	125	18.8%	83	10.9%	48
Sekundarschule	6.9%	24	14.7%	51	21.7%	75	27.5%	95	19.9%	69	9.2%	32
Berufsbildung	6.8%	4	8.5%	5	18.6%	11	28.8%	17	23.7%	14	13.6%	8
Gymnasium/FMS	3.3%	7	9.6%	20	16.7%	35	22.5%	47	33.0%	69	14.8%	31
KV-Schule	0.0%	0	26.9%	7	11.5%	3	19.2%	5	26.9%	7	15.4%	4
Musikschule	3.4%	1	6.9%	2	10.3%	3	20.7%	6	34.5%	10	24.1%	7
Sonderschule	12.5%	1	0.0%	0	12.5%	1	25.0%	2	25.0%	2	25.0%	2
andere	0.0%	0	0.0%	0	33.0%	1	33.0%	1	33.0%	1	0.0%	0